

Prénom :

Date :

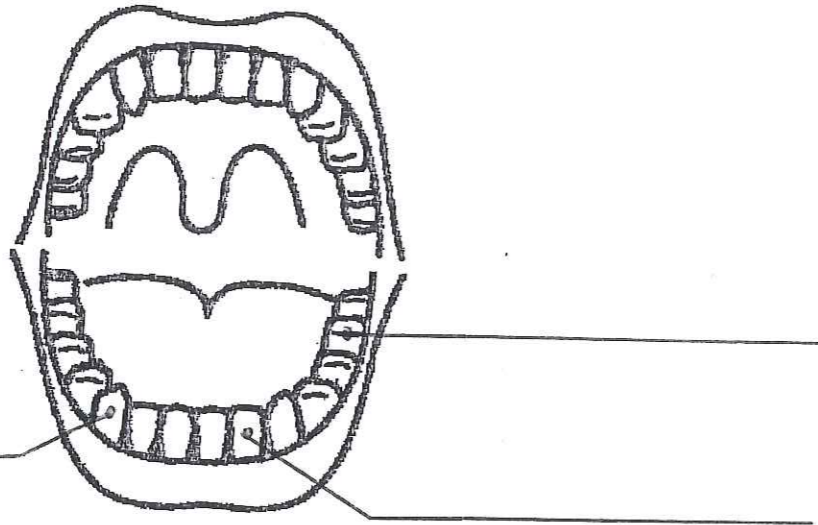
Evaluation de découverte du monde : les dents

Compétences évaluées :	A	E	N
Savoir mesurer et observer la croissance de son corps			
Comprendre et retenir quelques caractéristiques du fonctionnement de son corps (croissance, alimentation, dents),			
Comprendre et retenir quelques règles d'hygiène relatives à la propreté, à l'alimentation			

Rappel : A : compétence acquise, E : en cours d'acquisition, N : non acquise

1. Sur ce dessin :

- a) Complète les pointillés avec le nom des dents : incisives, canines, molaires /3
- b) Colorie les incisives en jaune, les canines en bleu, les molaires en rouge /1.5



2. Relie ce qui va ensemble : /3

Les incisives

- elles sont larges

Les canines

- elles sont pointues et ont des bosses

Les molaires

- elles sont plates et coupantes

- elles servent à couper

- elles servent à écraser

- elles percer, déchirer

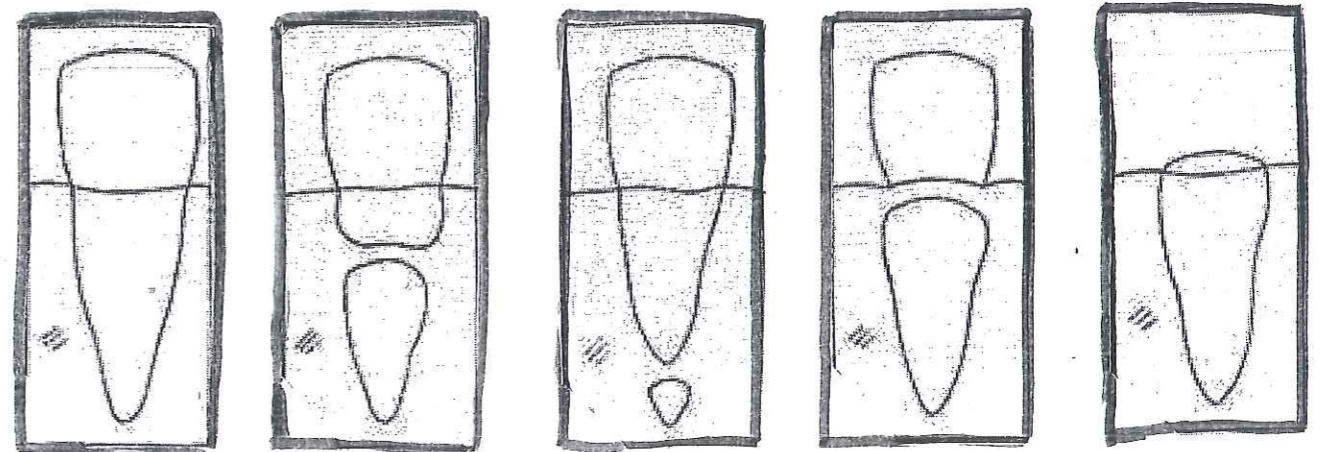
3. Vrai ou faux : /6

- a) Les animaux ont tous les même dents que les hommes.
- b) On va chez le dentiste quand on a mal aux dents seulement.....
- c) Les dents sont vivantes.
- d) La partie blanche qui recouvre les dents s'appelle l'émail.
- e) Il faut se brosser les dents une seule fois par jour.
- f) Les caries sont dues au sucre.

4. Sur les étiquettes en bas de la page :

- a) Colorie la dent d'adulte en bleu et la dent de lait en rouge. /1
- b) Découpe les étiquettes et recolle-les dans le bon ordre derrière ta fiche. /2
- c) Complète le petit texte à trou avec les mots suivants : /3.5
sortir - occuper - bouger - adulte - grosses - lait - pousse

D'abord, les dents d' sont petites et les dents de lait sont plus Puis, la dent d'adulte grandit et elle la dent de La dent de lait commence à et après, elle tombe. La dent d'adulte va pouvoir et remplacer la dent de lait. Il faudra bien s'en !



Mon prénom :

Prévenir les caries

Pour empêcher les caries, il faut prendre de bonnes habitudes le plus tôt possible :

- Préférer l'eau aux boissons sucrées
- Eviter de grignoter pendant la journée
- Chacun a sa brosse à dents
- Ne pas consommer d'aliments ou de médicaments après le brossage
- Aller régulièrement voir son dentiste.

La technique de brossage BROS :

B : Brosser bas et haut séparément

R : Rotation : il faut faire tourner la brosse des gencives vers la dent

O : Oblique, la brosse doit être inclinée sur la gencive

S : Suivre un trajet pour ne pas oublier une seule dent !

Le brossage :

1. Appliquer une petite quantité de dentifrice.
2. Nettoyer d'abord les surfaces plates du fond.
3. Le brossage 3 minutes, 2 fois par jour tes dents seront en bonne santé.

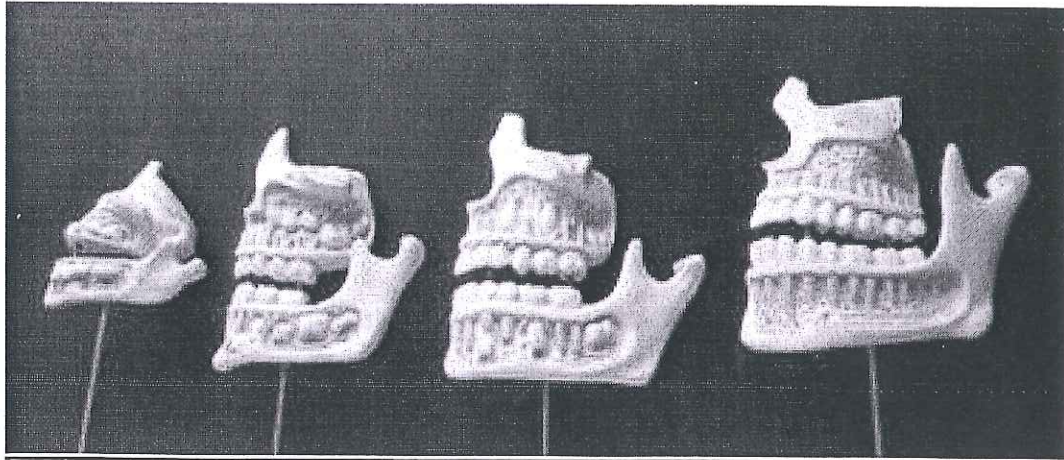
QUESTIONS

	vrai	faux
Il faut se brosser les dents une fois par jour.		
On peut boire une boisson sucrée après le brossage.		
Certaines dents sont plus importantes à brosser.		
Chaque personne doit avoir sa propre brosse à dent.		
On va voir le dentiste seulement quand on a mal aux dents.		
Le brossage des dents doit durer 3 minutes.		

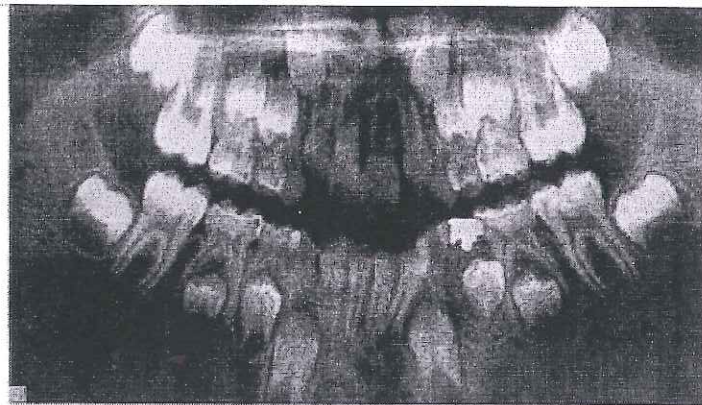
Prénom :

Date :

1. Observe les maquettes des mâchoires

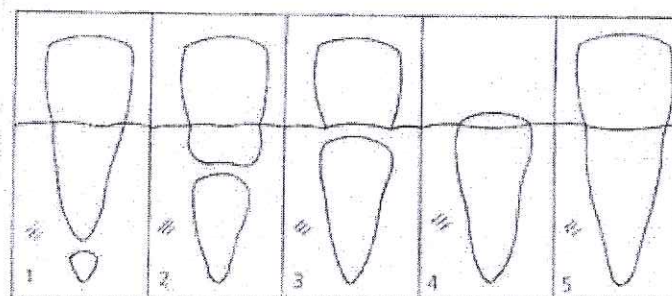


Compare avec la radiographie d'une mâchoire d'enfant qui suit.



Radiu des mâchoires d'un enfant de 9 ans.

Source : 75 enquêtes pour découvrir le monde. Nouveaux programmes CP-CE1. Magnard, 2005.



Colorie en rouge la dent de lait.
Colorie en bleu la dent qui pousse (la dent définitive).

Prénom :

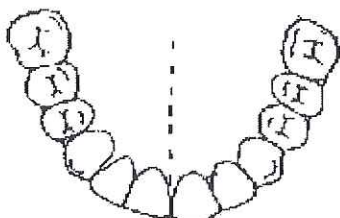
Date :

1. dessine les différentes formes de tes dents.

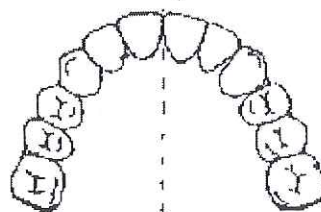
2. Suis les consignes.

MES DENTS

OBSERVE TES DENTS AVEC UN MIROIR ET UNE LAMPE DE POCHE



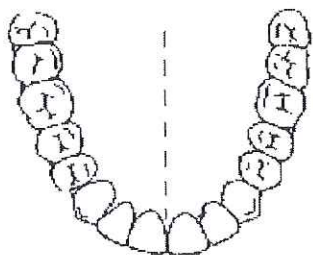
MACHOIRE INFÉRIEURE



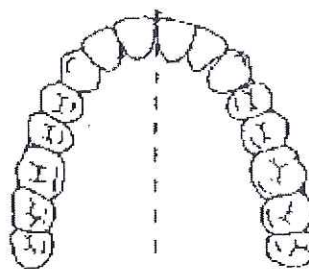
MACHOIRE SUPÉRIEURE

1. Colorie en rouge les dents que tu n'as pas. Si tu en as en plus, dessine les.
2. Colorie tes incisives en vert, tes canines en jaune et tes molaires en bleu.
3. Complète : En ce moment, il y a dans ma bouche : incisives, canines, molaires.
Nombre total de dents :

COMPARE AVEC LA DENTURE D'UN ADULTE



MACHOIRE INFÉRIEURE



MACHOIRE SUPÉRIEURE

1. Colorie en rouge les dents que tu n'as pas encore.
2. Colorie tes incisives en vert, tes canines en jaune et tes molaires en bleu.
3. Complète : Quand je serai grand, j'aurai toutes mes dents : incisives, canines, molaires.
Nombre total de dents :

